

AL 31 DE DICIEMBRE DE 2019

Con el propósito de dar cumplimiento a los artículos 46 y 49 de la Ley General de Contabilidad Gubernamental, los entes públicos deberán acompañar notas a los estados financieros cuyos rubros así lo requieran teniendo presente los postulados de revelación suficiente e importancia relativa con la finalidad, que la información sea de mayor utilidad para los usuarios.

A continuación se presentan los tres tipos de notas que acompañan a los estados, a saber:

a) Notas de desglose;

a) NOTAS DE DESGLOSE

1) NOTAS AL ESTADO DE SITUACIÓN FINANCIERA

Activo

• Efectivo y Equivalentes

1. Se informará acerca de los fondos con afectación específica, el tipo y monto de los mismos; de las inversiones financieras se revelará su tipo y monto, su clasificación en corto y largo plazo separando aquéllas que su vencimiento sea menor a 3 meses.

A continuación se relacionan las cuentas que integran el rubro de efectivo y equivalentes:

Concepto	2019	2018
EFFECTIVO		
BANCOS/ TESORERÍA	34,031,567.85	60,289,782.65
DEPOSITOS DE TERCEROS EN GARANTIA	359,225.06	359,225.06
OTROS EFECTIVOS Y EQUIVALENTES	5,473.91	5,473.91
Suma	34,396,266.82	60,654,481.62

Bancos/Tesorería

Representa el monto de efectivo disponible propiedad de ENTE/INSTITUTO, en instituciones bancarias, su importe se integra por:

	Importe
Banco	
S.R.E.	4,695.50
Ing. Propios 2012-2015	-1,245,027.73
Nóm. 2012-2015	-550.04
Ferahuap 2012-2015	-139,500.00
Ing. de Recaud. Prop	-12,987.00
Bco. Stander Mex 6	-22,000.00
Participaciones 2015-2018	17,929.62
Nóminas 2015-2018	18,332.02
BANSI	2,934.59
Abasto Popular	26,902.75
Parquímetros 2015-2018	54,880.84

MUNICIPIO DE CIUDAD VALLES
ESTADO DE SAN LUIS POTOSÍ
NOTAS A LOS ESTADOS FINANCIEROS

Remanente Beneficiarios	102,111.99
Rec.Fed. Infra 2017	5,136.80
Rep. de daños a víctimas y tercero	24,135.99
Part. Federales	808,343.65
Arquitectos 2018-2021	87,257.97
Ingresos Propios	-180,569.56
Feria	-34,133.10
Ban Bejio	505,783.22
Infra 2012	188,806.18
Infraestructura 2017	2,203,188.33
Infraestructura 2018	2,253,688.20
Infraestructura 2019	28,237,430.89
Banca MIFEL	10,786.04
Fortalecimiento 2015	12,563.88
Fortalecimiento 2016	143,593.00
Fortalecimiento 2017	464,221.11
Fortalecimiento 2018	33,468.57
Fortalecimiento 2019	-387,494.76
Banca MIFEL Cta	3,010.84
Infraestruct. Deportiva 2011	19,015.71
REC.FED.PROGR.INFRAESTRUCTURA 2016	46,227.66
FISE 2017	17,994.32
Contraloría Interna 2018	255,767.29
FISE 2018	382,431.62
Contraloría 2019	1.44
FORTASEG 2019	116,895.40
Coparticipación 2019	28,172.63
Beneficiarios 2019	113.99
	34,031,567.85

Las siguientes cuentas no se presentan en los estados financieros, sin embargo se encuentran vigentes:

- * Cuenta Banorte 089 800 0274 Infraestructura 2014
- * Cuenta Banorte 025 430 7962 Infraestructura 2015

El saldo de la cuenta Banorte 089 800 0274 Infraestructura 2014 se encuentra reflejada en cuentas por cobrar del ejercicio 2014.
El saldo de la cuenta Banorte 025 430 7962 Infraestructura 2015 se encuentra pendiente en depositar de la administración 2012-2015.

- * Cuenta Banorte 035 908 8698 Recurso Estatal 2017

Por el saldo negativo en el estado de cuenta bancario no es posible cancelar la cuenta.
Desde el mes de Febrero el saldo en libros es cero.

MUNICIPIO DE CIUDAD VALLES
ESTADO DE SAN LUIS POTOSÍ
NOTAS A LOS ESTADOS FINANCIEROS

Inversiones Temporales

Representa el monto de efectivo invertido por **ENTE/INSTITUTO**, la cual se efectúa a plazos que van de inversión a la vista hasta 90 días, su importe se integra por:

Fondos con Afectación Específica

Representan el monto de los fondos con afectación específica que deben financiar determinados gastos o actividades.
No se Genera Información

• **Derechos a recibir Efectivo y Equivalentes y Bienes o Servicios a Recibir**

Concepto

CUENTAS POR COBRAR A CORTO PLAZO
DEUDORES DIVERSOS POR COBRAR A CORTO PLAZO
OTROS DERECHOS A RECIBIR EFECTIVO O EQUIVALENTES A CORTO PLAZO
ANTICIPO A PROVEEDORES POR ADQUISICION DE BIENES Y DERECHOS

	2019	2018
	46,829,972.90	37,609,987.27
	411,698.86	
	2,651,697.78	2,322,139.99
	296,847.12	53,759.60
Suma	50,190,216.66	39,985,886.86

Las Cuentas por Cobrar a Corto Plazo se integran por:

Concepto	2019	2019%
Iberparkin, S.A. de C.V.	100,000.00	0%
José Antonio Tovar Herrera	272,887.00	1%
R33 POR IMPTOS EJERC 2015	-1,627,254.11	-3%
FINQUITOS (DSP Y TM)	151,803.54	0%
Administración 2012-2015	1,473,359.59	3%
Mederos Matlapa, S.A. de C.V.	360.00	0%
Leandro Federico Hervert Orta	328.00	0%
Ramo 33 Forta 2014	-0.63	0%
Eleazar Coronado Nieto	4,999.60	0%
Irineo Orta Medina	70.00	0%
Jesus Alberto Castro Haro	10,000.00	0%
Julio Espinoza Cruz	32,000.00	0%
Jesus Alberto Castro Haro	4,000.00	0%
Jesus Perez Vidales	100.00	0%
Francisco Alejandro Hurtado Sánchez	300.00	0%
Francisco Javier Martínez Tinajero	4,358.00	0%
Eledio Duerñez Meraz	-0.09	0%
Antoine Amin Gerala Garza	3.00	0%
Carlos Gilberto Reyes Lucero	3,512.00	0%
Ma. de Lourdes Rodríguez Ramirez	30,000.00	0%
Alberto Rivas Rubio	1,000.00	0%
Fernando Alvarez Martínez	8,000.00	0%

MUNICIPIO DE CIUDAD VALLES
ESTADO DE SAN LUIS POTOSI
NOTAS A LOS ESTADOS FINANCIEROS

Elizabeth Gonzalez Bucio	134.00	0%
Isabel Castillo Salazar	464.00	0%
Pedro Hernandez Guerrero	1,200.00	0%
Maria Eusebia Torres Perez	600.00	0%
Maria Angelica Perez Rodriguez	214.00	0%
Gonzalo Vidales Feix	5,162.53	0%
Alfonso Pozos Garcia	1,453.00	0%
Hermann Wonge Martin Del Campo	935.94	0%
Samuel Mar Larraga	800.00	0%
Alejandro Gonzalez Duque	5,035.00	0%
Griselda Mezquida Saldafia	6,044.28	0%
Irma Vega Diaz	1,232.00	0%
Jerónimo Ramirez Medina	9,700.00	0%
Juan Juarez Larraga	5,695.50	0%
Bianca Alicia Meza Torres	1,101.93	0%
Roberto Carlos Espinoza Resendiz	2,668.00	0%
Angel Francisco Leal Alvarado	240.00	0%
Armando Ignacio Barra Berrones	6,487.99	0%
Maria Del Rosario Diaz Lucio	270.80	0%
Andres Vazquez Torres	2,382.00	0%
Erika Gabriela Rodriguez Hernandez	1,287.20	0%
Antonia Hernandez Cruz	700.00	0%
Jose Daniel Nuñez Hernandez	323.00	0%
Juana Maria Gomez Salazar	371.00	0%
Renne Barrios Garcia	5,833.35	0%
Raul Hernandez Camacho	104.00	0%
David Oyarvide Castillo	600.00	0%
Angela Perez Hernandez	350.00	0%
Jesus Gutierrez	600.00	0%
Miguel Angel Garcia Rivera	3,000.00	0%
Juan Jose Rodriguez Figueroa	399.50	0%
Santiago Medina	508.00	0%
Eduardo Rodriguez Ramos	409.00	0%
J. Cruz Castillo Hernandez	1,511.00	0%
Martin Portales Rodriguez	15.50	0%
Julia Leticia Olguin Bueno	96.00	0%
Maria Isabel Bustos Gonzalez	650.00	0%
Jorge Alberto Larraga Ocejio	400.00	0%
Flemon Juarez Romero	1,000.00	0%
Roxana Meza Torres	9.00	0%
Juan Manuel Gonzalez Rodriguez	11,450.00	0%
Alberto Montoya Cruz	2,547.33	0%
Raquel Torres Lopez	94.00	0%
Norma Aracely Lopez Vazquez	5,000.00	0%
Hortencia Hernandez Rubio	2,100.00	0%
Ricardo Rodriguez Perez	1,200.00	0%

MUNICIPIO DE CIUDAD VALLES
ESTADO DE SAN LUIS POTOSÍ
NOTAS A LOS ESTADOS FINANCIEROS

Cesar Rodriguez Rivera	600.00	0%
Arcadio Diez Mata	94.00	0%
Manel Guadalupe Martínez Ramirez	700.00	0%
Miguel Garcia Hernandez	500.00	0%
Raul Garcia Salazar	1,063.00	0%
Julio Cesar Perez Gomez	150.00	0%
Carlos Martínez Guerrero	689.41	0%
Camilo Martínez Lopez	800.00	0%
Epigmenio Rojo Hernandez	579.00	0%
Jose Luis Medina Luna	9,544.00	0%
Jose De Jesus Salazar Hernandez	2,862.00	0%
Prisco Chavez Diaz	10,118.00	0%
Armando Duarte Hernandez	240.00	0%
J. Jesus Andrade Ramirez	600.00	0%
Marcelo Ernesto Tovar Zanella	168.00	0%
Sandra Martinez Rico	487.20	0%
Jose Paulin Villar	650.00	0%
Reynia Esmeralda Perez Coronado	32.00	0%
Francisco Javier Martinez Tirajero	60,359.00	0%
María Luisa Sanchez Perez	100.00	0%
Gregorio Hernández Ramirez	2,000.00	0%
Jorge Antonio Barajas Medonza	7,200.00	0%
Prisca Ruth Flores Martínez	500.00	0%
Leticia Larraga Salas	600.00	0%
Miguel Angel Bravo Cisneros	487.20	0%
Frederic Manilla Ramirez	500.00	0%
Eridia del Carmen Duque Rodriguez	2,382.00	0%
Julia Angeles Hernandez	580.00	0%
Marcela De La Parra Martinez	650.00	0%
Leticia Silva Flores	600.00	0%
Hector Gomez Martinez	812.01	0%
Pedro Manuel Ibarra Sanchez	1,110.00	0%
Rolando Gonzalez Hernandez	137.71	0%
Obed Torres Almazan	764.80	0%
Mario Augusto Torres Brand	690.00	0%
Jorge Luis Martinez Avalos	600.00	0%
Rogelio Hernandez Olvera	900.00	0%
Simon Zurüiga Rojas	7.00	0%
Emilio Gonzalez Castañeda	800.00	0%
Martha Karely De La Torre Olvera	1,137.00	0%
Hermínio Perez Mendoza	400.00	0%
María Concepcion Marquez Rubio	450.00	0%
Lavíer Escalante Martínez	487.20	0%
Jose Luis Martínez Rodríguez	3,662.00	0%
Nestor Ramirez Covarrubias	600.00	0%
David Ismael Acuña Castillo	11,112.00	0%

MUNICIPIO DE CIUDAD VALLES
ESTADO DE SAN LUIS POTOSI
NOTAS A LOS ESTADOS FINANCIEROS

Ricardo Hernandez Rodriguez	223.00	0%
Manuel Vidales Peña	14,487.00	3%
Jorge Ignacio Dominguez Marin	826.00	0%
Genaro Bruno Angelica	1,100.00	3%
Jacob Mendoza Resenciz	500.00	0%
Benita Lugo Martinez	800.00	0%
Marin Velquez Rubio	484.00	0%
Andres Sanchez Montemayor	4,500.00	0%
Serafin Castillo Chavez	5,882.00	0%
Hugo Arturo Rodriguez Rocha	600.00	0%
Rafael Arellano Guevara	600.00	0%
Esteban Bolaños Jimenez	650.00	0%
Ismael Bonilla Olivera	2,382.00	0%
Margarita Blanco Velazquez	11,500.00	0%
Margarito Hernandez Sanchez	974.00	0%
Alvaro Reyes Leal	722.00	0%
Eduardo Guerrero Torres	400.00	0%
J Santos Salvador Hernandez	536.00	0%
Aldair Vera Lucero	812.00	0%
Juan Orozco Rodriguez	94.00	0%
Javier Enrique Castro Reyes	647.00	0%
Rogelio Aaron Gamez Zapata	3,190.00	0%
Marco Antonio Conde Perez	4,500.00	0%
Rene Oyarvide Ibarra	2,362.00	0%
Administración 2012-2015	23,139,039.53	49%
Municipio de Cd. Valles, S.L.P.	68,555.00	0%
Catirino Martinez Martinez	311.77	0%
Administración 2018 - 2021	5,800,000.00	12%
Administración 2012-2015	5,629,684.01	12%
Luis Espindola Guerrero	450.00	0%
Esteban Espinoza Hernandez	50.00	0%
Administración 2018 - 2021	6,758,879.00	14%
Maria Isabel Ortiz Rios	400.00	0%
David Ismael Acuña Castillo	600.00	0%
Oscar Martinez Ruiz	12,625.00	0%
FISE 2016 (MUNICIPIO DE CD. VALLES, S.L.P.)	687,200.00	1%
Infraestructura Deptiva. Mpal. 2011	460,686.91	1%
FORTALECIMIENTO 2014	522,606.40	1%
INFRAESTRUCTURA 2014	1,080,000.00	2%
Municipio de Cd.Valles, SLP (2015-2018)	1,400,000.00	3%
Municipio de Cd.Valles, SLP (2015-2018)	487,000.00	1%
Suma	46,829,972.90	107%



MUNICIPIO DE CIUDAD VALLES
ESTADO DE SAN LUIS POTOSI
NOTAS A LOS ESTADOS FINANCIEROS

Deudores Diversos por Cobrar a Corto Plazo

Representa el monto de los derechos de cobro a favor del ente público por gastos por comprobar, principalmente relacionados con viáticos.

Otros Derechos a recibir Efectivo y Equivalentes a Corto Plazo

Representan los derechos de cobro originados en el desarrollo de las actividades del ente público, de los cuales se espera recibir una contraprestación representada en recursos, bienes o servicios; en un plazo menor o igual a doce meses, no incluidos en las cuentas anteriores,

Anticipo a Proveedores por Adquisición de Bienes y Servicios

Representa los anticipos entregados a proveedores por adquisición de bienes y prestación de servicios, previo a la recepción parcial o total, que serán exigibles en un plazo menor o igual a doce meses.

- **Inversiones Financieras**

6. De la cuenta *Inversiones financieras*, que considera los fideicomisos, se informará de éstos los recursos asignados por tipo y monto, y características significativas que tengan o puedan tener alguna incidencia en las mismas.

7. Se informará de las *inversiones financieras*, los saldos de las participaciones y aportaciones de capital.

- **Bienes Muebles, Inmuebles e Intangibles**

8. Se informará de manera agrupada por cuenta, los rubros de *Bienes Muebles e Inmuebles*, el monto de la depreciación del ejercicio y la acumulada, el método de depreciación, tasas aplicadas y los criterios de aplicación de los mismos. Asimismo, se informará de las características significativas del estado en que se encuentren los activos.

9. Se informará de manera agrupada por cuenta, los rubros de *activos intangibles y diferidos*, su monto y naturaleza, amortización del ejercicio, amortización acumulada, tasa y método aplicados.

Bienes Inmuebles, Infraestructura y Construcciones en Proceso

Se integra de la siguiente manera:

Concepto	2019	2018
TERRENOS	307,618,364.17	307,675,882.62
EDIFICIOS NO HABITACIONALES	168,672,696.10	163,210,138.92
CONSTRUCCIONES EN PROCESO EN BIENES DE DOMINIO PUBLICO	208,210,980.96	223,757,649.39
CONSTRUCCIONES EN PROCESO EN BIENES PROPIOS	16,253,290.25	21,858,328.78
Subtotal BIENES INMUEBLES, INFRAESTRUCTURA Y CONSTRUCCIONES EN PROCESO	700,955,331.48	716,501,999.91

Bienes Muebles, Intangibles y Depreciaciones

Se integran de la siguiente manera:

Concepto	2019	2018
MOBILIARIO Y EQUIPO DE ADMINISTRACIÓN	11,976,322.46	11,275,452.35
MOBILIARIO Y EQUIPO EDUCACIONAL Y RECREATIVO	10,956,986.81	10,359,097.21
EQUIPO E INSTRUMENTAL MEDICO Y DE LABORATORIO	1,026,559.98	1,026,559.98
VEHICULOS Y EQUIPO DE TRANSPORTE	58,853,157.22	52,985,602.98
EQUIPO DE DEFENSA Y SEGURIDAD	9,197,593.08	9,197,593.08
MAQUINARIA, OTROS EQUIPOS Y HERRAMIENTAS	33,615,997.98	28,095,759.05
COLECCIONES, OBRAS DE ARTE Y OBJETOS VALIOSOS	236,025.60	236,025.60
SOFTWARE	125,862,543.13	113,176,090.25
LICENCIAS	393,718.00	393,718.00
	34,384.16	34,384.16
	428,102.16	428,102.16
Subtotal BIENES MUEBLES	126,290,745.29	113,604,192.41
Subtotal ACTIVOS INTANGIBLES	-	-
Subtotal DEPRECIACIÓN, DETERIORO Y AMORTIZACIÓN ACUMULADA DE BIENES	-	-
Suma		

Activo Diferido

Se integran de la siguiente manera:

Concepto	2019	2018

• **Estimaciones y Deterioros**

10. Se informarán los criterios utilizados para la determinación de las estimaciones; por ejemplo, estimación de cuentas incobrables, estimación de inventarios, deterioro de activos biológicos y cualquier otra que aplique.

• **Otros Activos**

Están representados los bienes adquiridos en la modalidad de Intangibles y Diferidos

ACTIVOS INTANGIBLES	428,102.16
SOFTWARE	393,718.00
LICENCIAS	34,384.16

Pasivo

1. Se elaborará una relación de las cuentas y documentos por pagar en una desagregación por su vencimiento en días a 90, 180, menor o igual a 365 y mayor a 365. Asimismo, se informará sobre la factibilidad del pago de dichos pasivos.

MUNICIPIO DE CIUDAD VALLES
ESTADO DE SAN LUIS POTOSÍ
NOTAS A LOS ESTADOS FINANCIEROS

- Se informará de manera agrupada los recursos localizados en Fondos de Bienes de Terceros en Administración y/o en Garantía a corto y largo plazo, así como la naturaleza de dichos recursos y sus características cualitativas significativas que les afecten o pudieran afectarlas financieramente.
- Se informará de las cuentas de los pasivos diferidos y otros, su tipo, monto y naturaleza, así como las características significativas que les impacten o pudieran impactarlas financieramente.

Este género se compone de dos grupos, el Pasivo Circulante y el Pasivo No Circulante, en éstos inciden pasivos derivados de operaciones por servicios personales, cuentas por pagar por operaciones presupuestarias devengadas y contabilizadas al 31 de Julio del ejercicio correspondiente; pasivos por obligaciones laborales, a continuación se presenta la integración del pasivo:

Concepto	2019	2018	Importe
PASIVO CIRCULANTE			
PASIVO NO CIRCULANTE			
Suma de Pasivo	276,601,610.59	229,718,875.17	
• Pasivo Circulante			
Destacan entre las principales partidas del Pasivo Circulante las siguientes:			
Concepto			
SERVICIOS PERSONALES POR PAGAR A CORTO PLAZO			341,135.72
PROVEEDORES POR PAGAR A CORTO PLAZO			85,003.27
CONTRATISTAS POR OBRAS PUBLICAS POR PAGAR A CORTO PLAZO			37,463,483.92
TRANSFERENCIAS OTORGADAS POR PAGAR A CORTO PLAZO			480.39
RENTACIONES Y CONTRIBUCIONES POR PAGAR A CORTO PLAZO			71,223,040.58
DEVOLUCIONES DE LA LEY DE INGRESOS POR PAGAR A CORTO PLAZO			1,220,665.36
OTRAS CUENTAS POR PAGAR A CORTO PLAZO			57,345,253.92
FONDOS EN GARANTIA A CORTO PLAZO			-
PROVISIONES POR DEMANDAS Y JUICIOS A CORTO PLAZO			7,115,893.52
Suma PASIVO CIRCULANTE			174,774,956.68
Servicios Personales por Pagar a Corto Plazo			
El importe de esta cuenta esta constituido principalmente por: Aportaciones de Seguridad Social (patronal), mismas que se pagan en los meses de octubre y noviembre, Prima Vacacional, cuyo importe se paga en diciembre; Aguinaldo cuyo importe se pagará en el mes de noviembre.			
Proveedores por Pagar a Corto Plazo			
Representa los adeudos con proveedores derivados de operaciones de ENTE/INSTITUTO , con vencimiento menor o igual a doce meses.			
Contratistas por Obras Publicas por Pagar a Corto Plazo			
Representa los adeudos con contratistas derivados de obras, proyectos productivos y acciones de fomento, en un plazo menor o igual a doce meses.			

Transferencias Otorgadas Por Pagar a Corto Plazo

Representa los adeudos en forma directa o indirecta a los sectores público, privado y externo.

Retenciones y Contribuciones por Pagar a Corto Plazo

El importe de esta cuenta esta constituido principalmente por: Retenciones de ISR por Sueldos y Salarios, Honorarios y por Arrendamiento, mismo que se pagan en el mes de octubre; retenciones derivadas de aportaciones de seguridad social (Trabajadores) mismas que se liquidan en el mes de octubre.

Devoluciones de la Ley de Ingresos por Pagar a Corto Plazo

Representa el monto de las devoluciones de la Ley de Ingresos por pagar, en un plazo menor o igual a doce meses.

Otras Cuentas Por Pagar a Corto Plazo

Representa el monto de los adeudos del ente público, que deberá pagar en un plazo menor o igual a doce meses, no incluidas en las cuentas anteriores.

Provisión para Demandas y Juicios a Corto Plazo

Representa las obligaciones a cargo del ente público, originadas por contingencias de demandas y juicios, cuya exactitud del valor depende de un hecho futuro y estas obligaciones deben ser justificables y su medición monetaria debe ser confiable, en un plazo menor o igual a doce meses. De acuerdo a los lineamientos que emita el CONAC.

• **Pasivo No Circulante**

Destacan entre las principales partidas del Pasivo No Circulante las siguientes:

Concepto
DOCUMENTOS COMERCIALES PDR PAGAR A LARGO PLAZO

2019
101,826,653.91
101,826,653.91

Suma de Pasivos a Largo Plazo

ii) **NOTAS AL ESTADO DE ACTIVIDADES**

Ingresos de Gestión

1. De los rubros de impuestos, contribuciones de mejoras, derechos, productos, aprovechamientos, participaciones y aportaciones, y transferencias, subsidios, otras ayudas y asignaciones, se informarán los montos totales de cada clase (tercer nivel del Clasificador por Rubro de Ingresos), así como de cualquier característica significativa.

MUNICIPIO DE CIUDAD VALLES
ESTADO DE SAN LUIS POTOSÍ
NOTAS A LOS ESTADOS FINANCIEROS

INGRESOS DE GESTIÓN

	2019	2018
IMPUESTOS	5,806,882.84	3,876,836.02
DERECHOS	5,894,852.20	4,976,091.78
APROVECHAMIENTOS	1,741,071.35	799,968.09
CUOTAS Y APORTACIONES DE SEGURIDAD SOCIAL	-	-
CONTRIBUCIONES DE MEJORAS	-	-
PRODUCTOS	84,675.21	494,136.68
INGRESOS POR VENTA DE BIENES Y PRESTACIÓN DE SERVICIOS	-	-
Suma	13,527,481.60	10,147,032.57

2. Se informará, de manera agrupada, el tipo, monto y naturaleza de la cuenta de otros ingresos, asimismo se informará de sus características significativas.

Concepto
PARTICIPACIONES
APORTACIONES

Importe
116,857,502.04
-

Subtotal Aportaciones
116,857,502.04

Subtotal Capacitación y Consultoría

Subtotal Venta de Publicaciones

INGRESOS FINANCIEROS
OTROS INGRESOS Y BENEFICIOS VARIOS

8,846.01

159,085.51

167,931.52

117,025,433.56

Gastos y Otras Pérdidas:

1. Explicar aquellas cuentas de gastos de funcionamiento, transferencias, subsidios y otras ayudas, participaciones y aportaciones, otros gastos y pérdidas extraordinarias, así como los ingresos y gastos extraordinarios, que en lo individual representen el 10% o más del total de los gastos.

Concepto

GASTOS DE FUNCIONAMIENTO
TRANSFERENCIAS, ASIGNACIONES, SUBSIDIOS Y OTRAS AYUDAS
PARTICIPACIONES Y APORTACIONES
INTERESES, COMISIONES Y OTROS GASTOS DE LA DEUDA PÚBLICA
OTROS GASTOS Y PÉRDIDAS EXTRAORDINARIAS
INVERSIÓN PÚBLICA

Importe

136,553,070.54

34,121,015.60

223,628.28

55,272.85

26,294,856.49

197,247,843.76

Suma de GASTOS Y OTRAS PÉRDIDAS

A su vez se presentan aquellos rubros que en forma individual representan el 8.0% o más del total de los gastos:

Concepto	Importe	%
REMUNERACIONES AL PERSONAL DE CARÁCTER PERMANENTE	74,306,453.88	38%
TRASFERENCIAS INTERNAS AL SECTOR PUBLICO	13,323,949.34	7%
OTROS GASTOS	55,272.85	0%
AYUDAS SOCIALES A PERSONAS	19,227,967.85	10%

III) NOTAS AL ESTADO DE VARIACIÓN EN LA HACIENDA PÚBLICA

1. Se informará de manera agrupada, acerca de las modificaciones al patrimonio contribuido por tipo, naturaleza y monto.
2. Se informará de manera agrupada, acerca del monto y procedencia de los recursos que modifican al patrimonio generado.

En el período que se informa no hubo variaciones al Patrimonio Contribuido

En el período que se informa el patrimonio generado, procede de la recepción de las aportaciones ordinarias tanto por las entidades federativas y la Secretaría de Hacienda y Crédito Público, así como por la recepción de aportaciones extraordinarias tanto de entidades federativas y municipios.

IV) NOTAS AL ESTADO DE FLUJOS DE EFECTIVO

Efectivo y equivalentes

1.

El análisis de los saldos inicial y final que figuran en la última parte del Estado de Flujo de Efectivo en la categoría de efectivo y equivalentes es como sigue:


Concepto	2019	2018
EFECTIVO	-	-
BANCOS/TESORERÍA	34,031,567.85	60,289,782.65
BANCOS/DEPENDENCIAS Y OTROS	-	-
INVERSIONES TEMPORALES (HASTA 3 MESES)	-	-
FONDOS CON AFECTACIÓN ESPECÍFICA	-	-
DEPÓSITOS DE FONDOS DE TERCEROS EN GARANTÍA Y/O ADMINISTRAC	359,225.06	359,225.06
OTROS EFECTIVOS Y EQUIVALENTES	5,473.91	5,473.91
Total de EFECTIVO Y EQUIVALENTES	34,396,266.82	60,654,481.62

V) CONCILIACIÓN ENTRE LOS INGRESOS PRESUPUESTARIOS Y CONTABLES, ASÍ COMO ENTRE LOS EGRESOS PRESUPUESTARIOS Y LOS GASTOS CONTABLES


La conciliación se presentará atendiendo a lo dispuesto por el Acuerdo por el que se emite el formato de conciliación entre los ingresos presupuestarios y contables, así como entre los egresos presupuestarios y los gastos contables.


H. AYUNTAMIENTO
DE CD. VALLES
2018 - 2021

MUNICIPIO DE CIUDAD VALLES
ESTADO DE SAN LUIS POTOSÍ
NOTAS A LOS ESTADOS FINANCIEROS


LIC. ADRIAN ESPER CARDENAS
PRESIDENTE MUNICIPAL


C.P. LAURA PATRICIA GONZALEZ ALVARADO
TESORERA MUNICIPAL
CD. VALLES, S.L.P.


LIC. ALEJANDRA ALTAMIRANO RODRIGUEZ
SINDICO DE HACIENDA


C. JOSE GUADALUPE CONTRERAS PEREZ
REGIDOR DE HACIENDA

H. AYUNTAMIENTO 2018-2021
CD. VALLES, S.L.P.